

Melting Shaft Furnace Horno de Fusión tipo Torre

KROWN



Energy savings

Ahorro energético
480 kWh/Tn



Optimal Metal Quality

Óptima calidad del metal



High metal yield

Alto rendimiento



Ready for Industry 4.0

Dispuesto para Industria 4.0

Most Efficient Melting Solution for All Aluminum Foundries

El Equipo de Fusión más Eficiente Fundición de Aluminio

The Melting Shaft Furnaces are the perfect solution to achieve the most Efficient results in Aluminum Melting.

Our melting furnaces are continuously adapted to the production needs to guarantee the **best energy yields** and **minimum Aluminium losses** during its long useful life.

The internal design includes the best isolating materials according to the specific characteristics of their geometry, as well as the best heating system to take advantage of the energy produced inside.

Investing in a tower furnace ensures low maintenance costs and return on investment.




Los hornos tipo Torre son la solución perfecta para conseguir los resultados más Eficientes en la Fusión de Aluminio.

Nuestros hornos de fusión son adaptados continuamente a las necesidades de producción para garantizar el mejor **rendimiento energético** y las **mínimas pérdidas de Aluminio** durante toda su larga vida útil.

El diseño interno incluye los mejores materiales aislantes según las características específicas de su geometría, así como el mejor sistema de calentamiento para aprovechar la energía producida. Invertir en un horno tipo Torre asegura los bajos costes de mantenimiento y la recuperación de la inversión.





Custom made furnaces
In-house Engineering
Diseño realizado a medida
Ingeniería propia

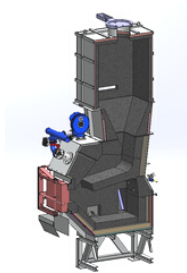


Technical Auditing
Burner Adjustment
Auditoría Técnica y ajuste
de quemadores

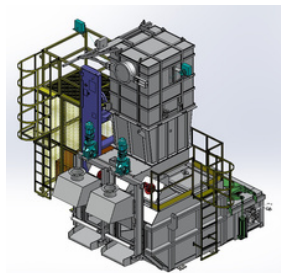


After-Sales Technical Service
Personal Training
Servicio Técnico Postventa
Formación Personalizada


Different models to achieve the most Efficient Application of your Production
Diferentes modelos para conseguir la aplicación más Eficiente de su Producción



Compact Shaft Furnace
Torre Fusora Compacta
Up to 2.000 kg/h



Fix Melting Shaft Furnace
Torre Fusora Fija
Up to 10.000 kg/h



Tilt Melting Shaft Furnace
Torre Fusora Basculante
Up to 10.000 kg/h



KROWN SPAIN | comercialkrown@krownsa.com | Tel. +34 91 628 4050
KROWN MEXICO | comercialkrown.mx@krownsa.com | Tel. +52 (442) 980 2585